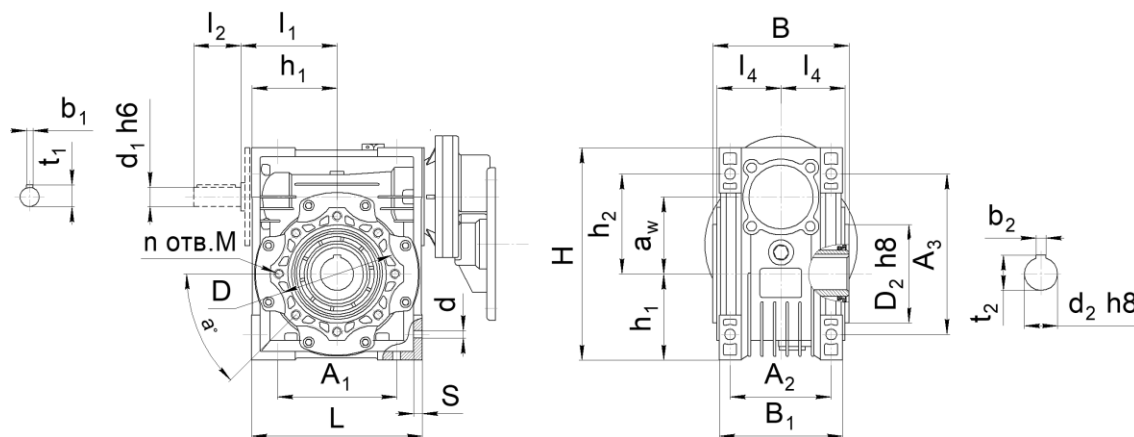


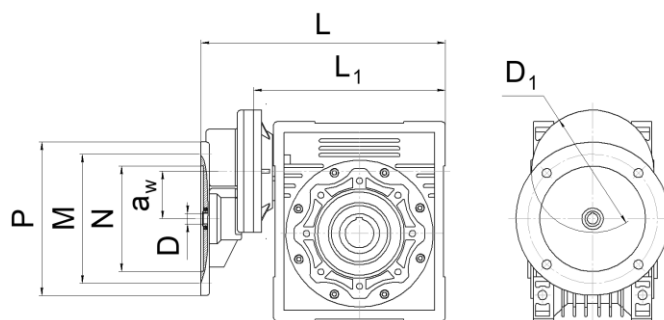
ГАБАРИТНЫЕ И ПРИСОЕДИНИТЕЛЬНЫЕ РАЗМЕРЫ



Габарит	a_w	L	B	H	A_1	A_2	A_3	d	S	B_1	h_1	h_2
050	50	120	92	144	80	70	104	8.5	7	85	60	64

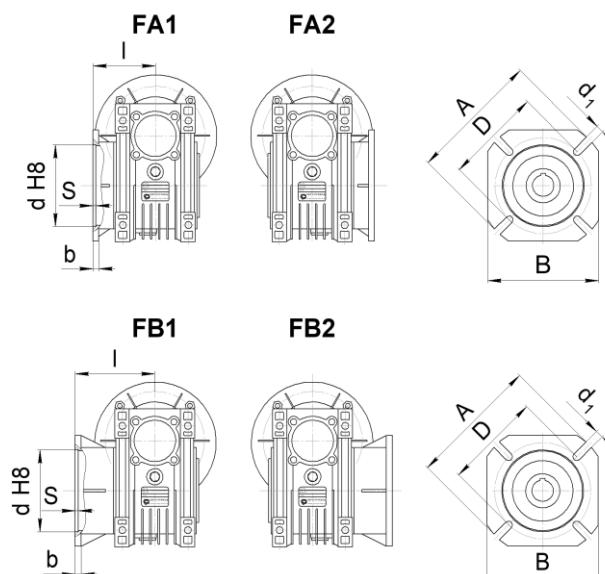
Габарит	d ₁	b ₁	t ₁	l ₁	l ₂	l ₄	a	D	п отв.М	D ₂	d ₂	b ₂	t ₂	Масса
050	14	5	16	74	30	43,5	45	85	4 отв. М8х10	70	25	8	28	3,5

РАЗМЕРЫ ПРИСОЕДИНИТЕЛЬНЫХ ФЛАНЦЕВ ПОД ДВИГАТЕЛЬ



Габарит	L	L ₁	PAM	P	M	N	D	a _w	D ₁
PCRВ 063/050	185	140	63B5	140	115	95	11	40	105

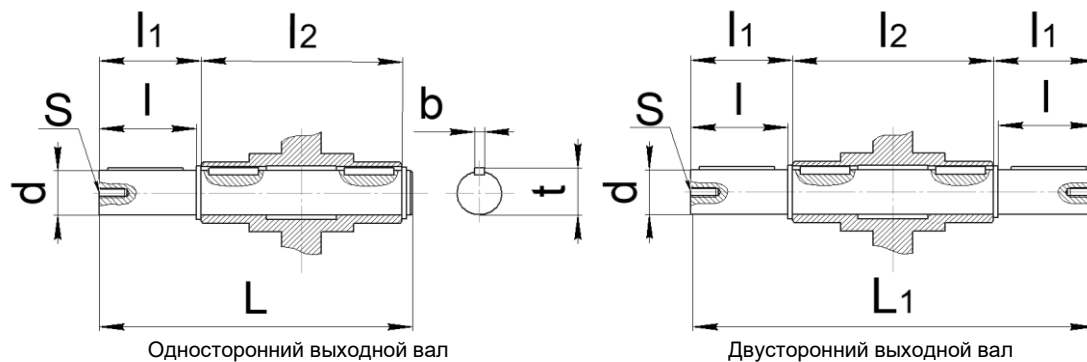
РАЗМЕРЫ ПРИСОЕДИНИТЕЛЬНОГО ФЛАНЦА НА ВЫХОДНОМ ВАЛУ РЕДУКТОРА



Габарит	l	d	D	b	S	d ₁	A	B	K
050	90 / 120*	70 / 70*	90 / 90*	9	5	11	125 / 125*	110 / 110*	

* - размер указан для фланцев FB

РАЗМЕРЫ ВЫХОДНЫХ ВАЛОВ

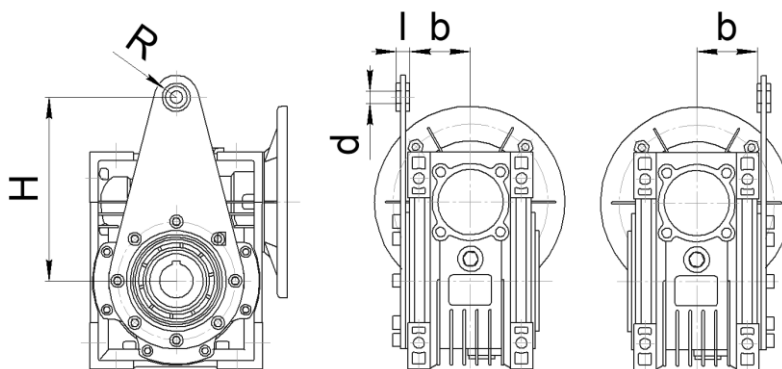


Габарит	d h6	l	l_1	l_2	L	L_1	S	b	t
050	25	50	53,5	92	153	199	M10	8	28

РАЗМЕРЫ РЕАКТИВНЫХ ТЯГ

T1

T2



Габарит	H	l	b	d	R
050	100	14	38,5	10	18